



MANUAL DE OPERACIÓN PARA

CABEZAL MLR MANUAL

Queda prohibida la reproducción total o parcial de este manual por cualquier medio, ya sea impreso o electrónico; sin contar con la autorización previa, expresa y por escrito del autor.



**MANUAL DE OPERACIÓN
CABEZAL MLR MANUAL**

ÍNDICE

INSTRUCCIONES GENERALES DE SEGURIDAD 5
PRECAUCIÓN 6
INSTRUCCIONES DE OPERACIÓN 7

INSTRUCCIONES GENERALES DE SEGURIDAD

ADVERTENCIA: Para reducir los riesgos de lesiones leer adecuadamente todas las instrucciones. El incumplimiento de las instrucciones señaladas a continuación puede causar descargas eléctricas, incendios, lesiones corporales graves, mutilaciones, así como daños a la máquina.

A. SEGURIDAD EN EL AREA DE TRABAJO.

- * Mantener el área de trabajo limpia e iluminada. Las áreas abarrotadas u oscuras propician accidentes.
- * No accionar el equipo sin antes revisar todas las conexiones de gas con agua con jabón, para asegurarse que no existan ninguna fuga que pueda causar una explosión.
- * Mantener alejados a los niños, clientes y personal ajeno a la empresa del funcionamiento eléctrico o mecánico del equipo.
- * Se recomienda tener un espacio mínimo de un metro alrededor de la maquina por seguridad y trabajo satisfactorio.

B. SEGURIDAD ELÉCTRICA.

- * Las conexiones de la maquinaria. Deben adaptarse a las tomas de corriente.
- * No utilizar adaptadores para los switch: ya que se corre el riesgo de recibir una descarga eléctrica.
- * No exponer los switch y/o conexiones eléctricas a la lluvia, o a la humedad. Si entra agua a estos elementos se corre el riesgo que se descompongan o sufra una descarga eléctrica.
- * Utilizar cable en una sola piza, si existen uniones en las conexiones estas pueden producir un corto circuito.
- * No exponer los cables ni las conexiones eléctricas al calor, aceite, bordes afilados o partes en movimiento, ya que los cables dañados pueden producir descargas eléctricas o un corto circuito.

C. SEGURIDAD PERSONAL

- * No operar el equipo si se encuentra cansado, bajo el efecto de alcohol o drogas.
- * Usar vestimenta adecuada, no usar ropa holgada, ni collares, aretes, relojes, si tiene cabello largo usar cofia para mantenerlo recogido.
- * No subirse a la estructura de la maquina por ningún motivo, pueden ocurrir caídas o lesiones.
- * Evitar el uso de audífonos, celulares o algún otro equipo que funcione como distractor para el operador.
- * Hacer uso correcto del equipo de protección personal si se va a realizar algún mantenimiento a la máquina.
- * Si se realiza algún cambio de modelo o componente del equipo ya sea, eléctrico, mecánico o gas se debe de desenergizar, cortar suministro de gas y detener la maquina por completo para evitar accidentes.
- * Mantener las extremidades alejadas de todas las partes en movimiento.

PRECAUCIÓN

La siguiente simbología señala las medidas de seguridad que se deben de tener antes y después de poner en marcha el equipo.



CUIDE SUS MANOS. No se debe introducir las manos, al estar trabajando la máquina.



RIESGO DE ENGRANAJE. Mantener las manos alejadas de las cadenas y engranes de la máquina.

CABEZAL MRL MANUAL Manual de operación



1 Asegurar la palanca del cortador



2 Verificar que el alambre este tenso y que los cinchos giren libremente

Se recomienda antes de comenzar a utilizar el equipo rociar con agua los cinchos y alambre con el fin de ablandar residuos de masa que puedan ocasionar la ruptura del alambre



3 Agregar masa a los rodillos (no demasiada para que se mantenga adherida la cortina de masa)



4 Girar la palanca continuamente para que los rodillos realicen su función

CABEZAL MRL MANUAL Manual de operación



5

Adherir manualmente la cortina de masa al rodillo frontal




7

Regular grosor de tortilla
girando las perillas tensoras
(sentido horario adelgaza la tortilla)



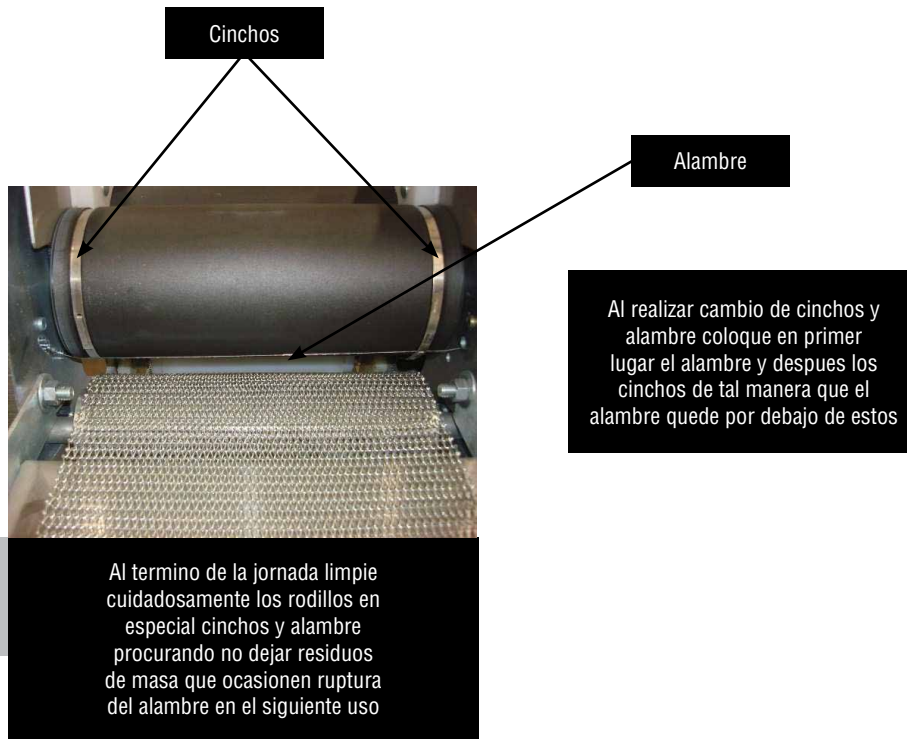
8

Liberar palanca del cortador




9

Verifique corte y grosor de tortilla



PLANTA

**AV. INDUSTRIAS #3665, ZONA INDUSTRIAL C.P. 78395
SAN LUIS POTOSÍ, SLP**

 444 127 11 80

 444 129 29 79

 info@manufacturaslenin.mx

TORTILLADORASLENIN.COM